




# ЧДОУ «Детский сад «Швабе-Эрудит»

Старшая группа  
Обучение грамоте  
Тема: Звуки **П, Пь.**





# Разминка

Выделите первый звук в слове

- Небо                      вата                      мак
- Носорог                  василёк                  муха
- Нитки                      ветка                      мел
- Ночь                        велосипед              мишка
- Какие звуки выделили? (н,нь,в,вь,м,мь)

Из кастрюли лезет тесто,  
Ему мало стало места,  
Только тесто на молчит,  
А пыхтит, пыхтит, пыхтит:  
П-п-п, пь-пь-пь.



# Давайте выясним, как работают органы речи при произношении звука П




Губы смыкаются, а потом размыкаются по напором воздуха



Зубы - разомкнуты



Язык никаких движений не выполняет



Звук П произносится без голоса

Что мешает воздуху свободно выходить изо рта?



# Посмотрите на сигналы и скажите ...

... звук П какой?



согласный  
глухой  
твёрдый

... звук Пь какой?



согласный  
глухой  
мягкий

# Игра «Сигнальщики»

Послушайте слова. Если в слове твёрдый звук, произнесите «П», а если мягкий – скажите «Пь».

Пироги

пончики

Пирожное

запеканка

Пышка

печенье

Пудинг

Запеканку и печенье,  
Пудинг всем на удивленье  
Приготовят мастера –  
Это наши ...





Этого повара зовут Петр Петрович.  
Недавно он получил письмо-приглашение.

Послушайте и постарайтесь  
запомнить слова со звуками П,пъ.

« Петр Петрович! Приглашаем Вас  
принять участие в конкурсе  
поваров. Приезжайте в Пермь  
пятого апреля в пятницу.  
Победители получают призы.  
Председатель Поварёшкин.»


Поможем Пете победить?

Надо набрать для него пять очков.



# Первое задание для Петра Петровича

- Рассмотрите картинку «На кухне». Назовите слова со звуками П,пъ. Определите место звуков в слове (начало, середина, конец)





## Второе задание для Петра Петровича

- Произнесите быстро:

Петя пробует компот,

С повидлом пироги печёт.

# Третье задание для Петра Петровича

Посмотрите на схемы. Догадайтесь, что надо испечь повару?




# Четвёртое задание для Петра Петровича

Капуста, помидор, горох, перец, укроп, петрушка, апельсин, слива,  
персик




## Пятое задание для Петра Петровича

- На чём готовят еду?
- Что ещё называют словом *плита*?





- Павел  
компот пил,  
Полина  
компот ....
- Что еще  
называют  
словом  
пила?





Вот плита и пила  
Интересные слова.  
Одинаково звучат,  
Но о разном говорят!





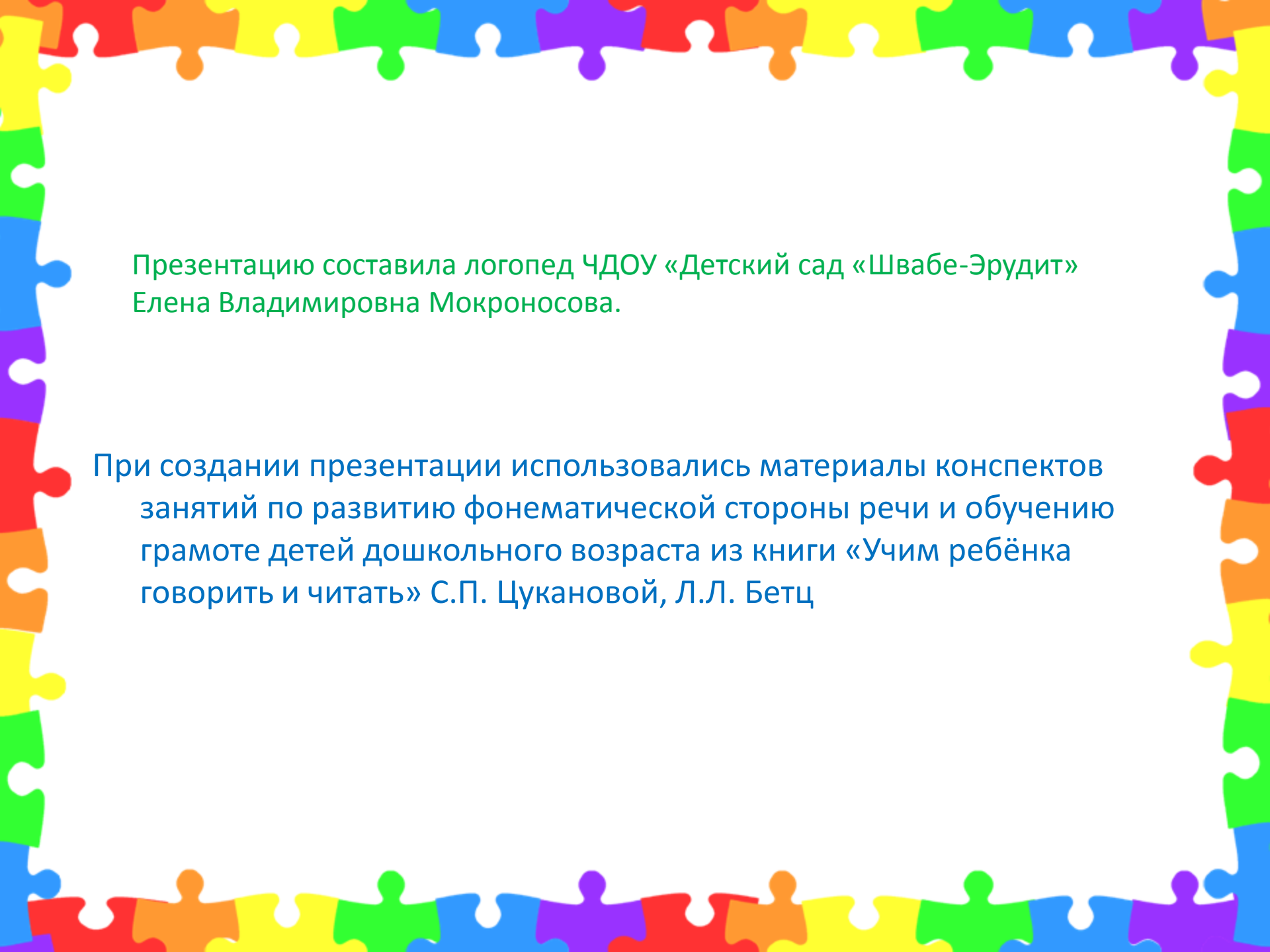
*С какими  
звуками мы  
сегодня  
познакомились?*

*В названиях каких  
профессий есть  
звуки П, Пь?*



**Вы замечательно потрудились!**

**5**



Презентацию составила логопед ЧДОУ «Детский сад «Швабе-Эрудит»  
Елена Владимировна Мокроносова.

При создании презентации использовались материалы конспектов  
занятий по развитию фонематической стороны речи и обучению  
грамоте детей дошкольного возраста из книги «Учим ребёнка  
говорить и читать» С.П. Цукановой, Л.Л. Бетц