



ЧДОУ «Детский сад «Швабе-Эрудит»

Старшая группа
Обучение грамоте
Тема: Буквы Н, н .





Разминка

Подберите слово «наоборот»,
начинающиеся на звуки *н,нь*:

Высоко – низко спрятать - ...

Налево - ... вылить - ...

Верхний - ... снять - ...

Вперёд - ... земля - ...

Аккуратный - ... день - ...

Старый - ... конец - ...


На прошлом занятии мы познакомились со звуками *н,нь*.

... звук *н* какой?



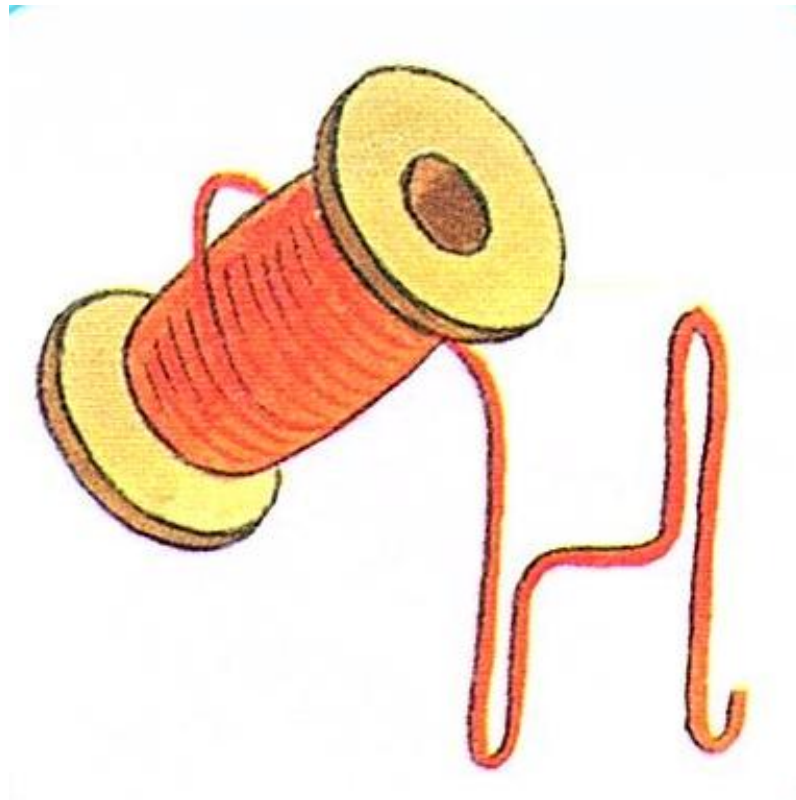
согласный
звонкий
твёрдый

... звук *нь* какой?



согласный
звонкий
мягкий

Катушка упала и покати́лась.
Из ниточки буква получи́лась





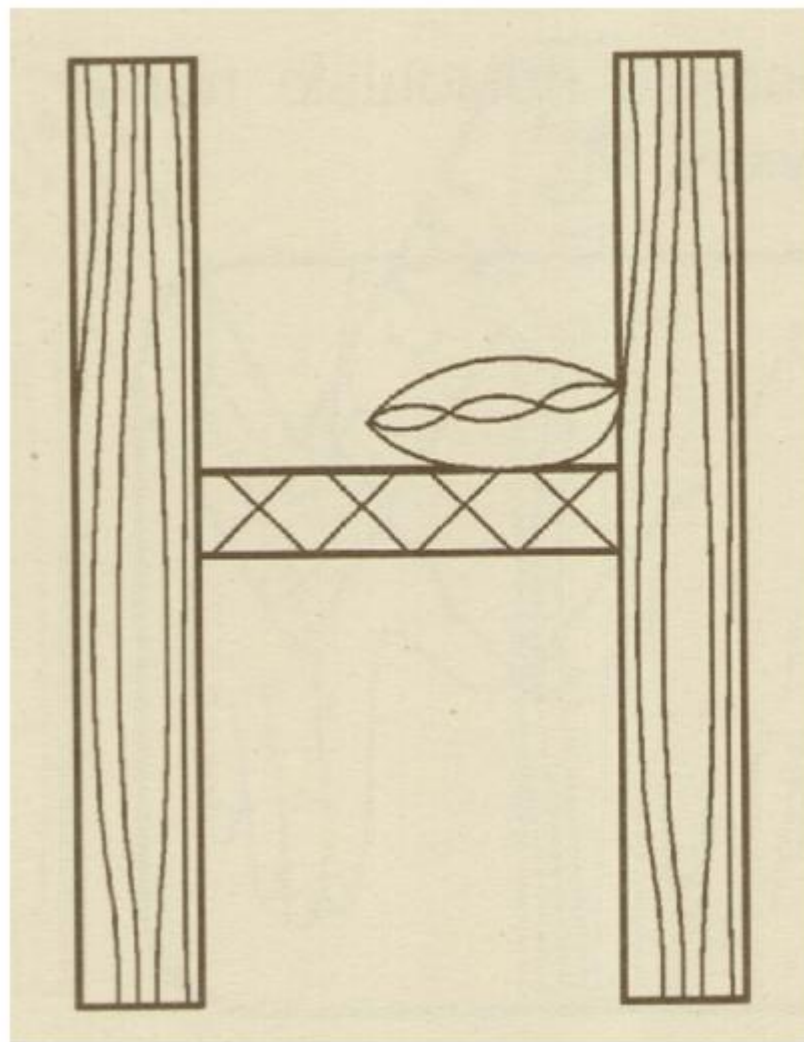
Рассмотрите буквы.

Из каких элементов состоит буква Н?


На что похожа буква Н?

Н Н


Буква Н
Пришла сказать,
Что похожа
На кровать







Напишите буквы Н, н в тетради.



Прочитай, как подгоняют лошадку.



НО!

Поменяй буквы местами. Какое слово получится?



OH



НА

Поменяй буквы местами. Какое слово получится?



AH



Hy...

Закончи слово: СЛО ...



..НЫ



Прочитайте слоги:

ан

эн

на

н э

он

ын

но

н ы


ун

ин

ну

н и

Прочитайте слова:



— Н

— На́

— Но́

— Ни́

Прочитайте имена.

Обратите внимание: имена людей пишутся с заглавной буквы.

НИ́ - на

И́Н - на


А́Н - на



РЕБУС

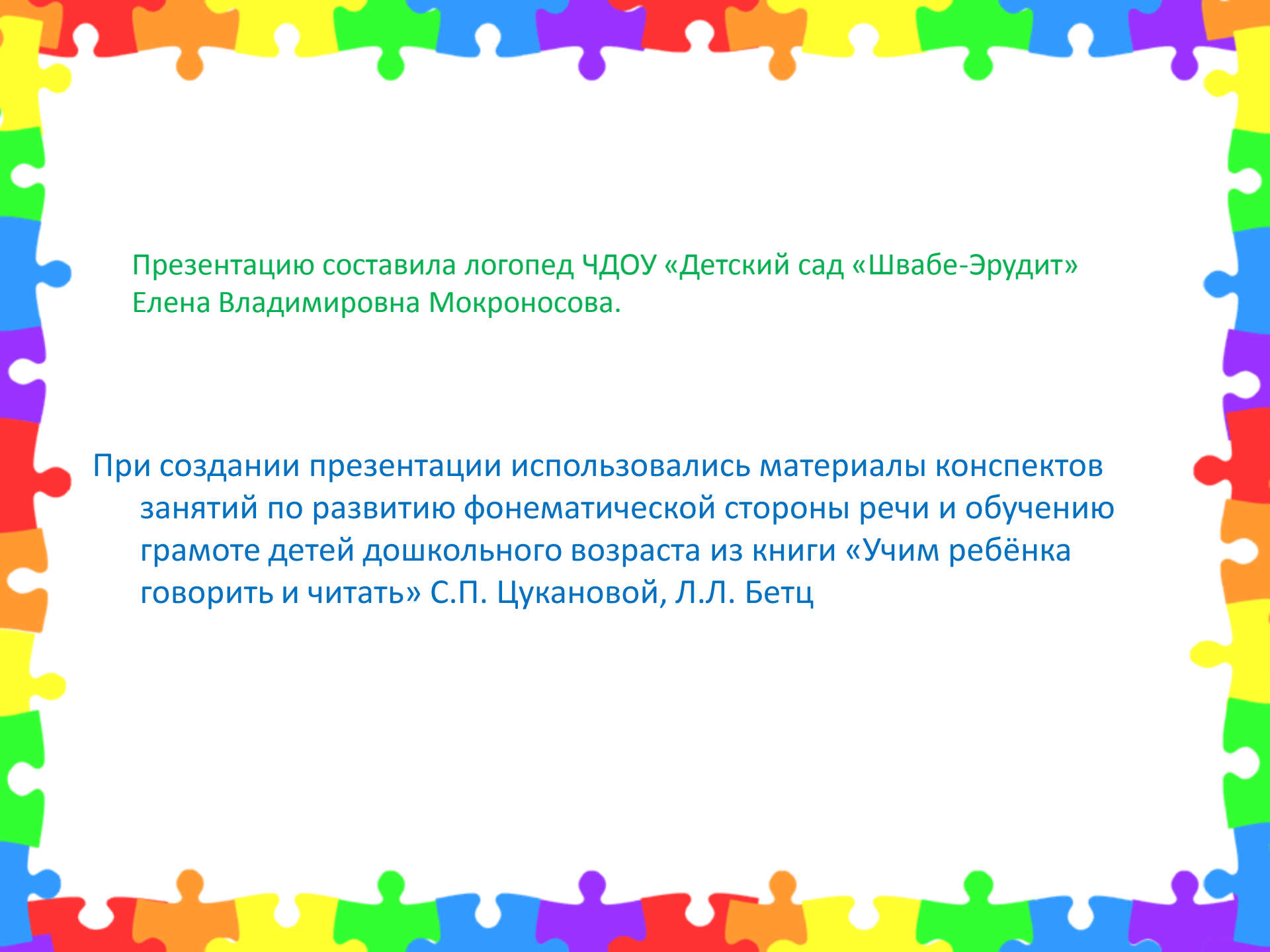
НИ .

*С какой буквой
мы сегодня
познакомились?*



Вы замечательно потрудились!

5



Презентацию составила логопед ЧДОУ «Детский сад «Швабе-Эрудит»
Елена Владимировна Мокроносова.

При создании презентации использовались материалы конспектов
занятий по развитию фонематической стороны речи и обучению
грамоте детей дошкольного возраста из книги «Учим ребёнка
говорить и читать» С.П. Цукановой, Л.Л. Бетц